

# Schulzeit Festung

Wiedbeckschule



Frohe  
Weihnachten!



Elf

# *Der Wiedheckreport*

## **Inhaltsverzeichnis**

1	Grußwort: Schulleitung und Sozialpädagogischer Bereich (SPB) .....	3
2	Grußwort Leitung Redaktion.....	4
3	Redaktionelle Zusammensetzung: Wir Journalist*innen stellen uns vor.....	5
4	Unsere Steckbriefe .....	6
5	Erste journalistische Arbeiten .....	15
5.1	Interview Herr Weber .....	15
5.2	Randale an der Schule .....	16
5.2.1	Zeitungsartikel: Weißer Rauch .....	16
5.2.2	Zeitungsartikel: Nach mir die Sintflut .....	17
5.2.3	Zeitungsartikel: Kaum waren sie da und schon waren sie weg .....	18
6	Weihnachtliche Bastel-, Ausmal- und Rezeptetipps .....	20
6.1	Bastelanleitung .....	20
6.2	Rezepte .....	23
6.3	Rezepte vom Ministerium für Umwelt, Klima, Mobilität, Agrar, Verbraucherschutz Saarland .....	24
6.4	Weihnachtsgedichte: Joseph von Eichendorff .....	26
6.5	Ausmalbilder .....	28
7	Was zum Nachdenken und Lachen.....	32
7.1	Rätselteil .....	32
7.2	Witzeteil .....	36
8	Was bisher geschah und noch kommen wird .....	39
8.1	Rückblick .....	39
8.2	Nachwort und Ausblick .....	41
9	Förderverein der Wiedheckschule Brebach - Fechingen e.V. ....	42
10	Impressum .....	43

## **1 Grußwort: Schulleitung und Sozialpädagogischer Bereich (SPB)**

Liebe Schüler\*innen der GTGS Wiedheckschule,

heute ist ein besonderer Tag, denn eure neue Schülerzeitung ist endlich da! Eine engagierte Gruppe von Schüler\*innen, betreut durch das Team bestehend aus Frau Conny Stopp und Frau Christiane Becker, hat sich zusammengesetzt, um diese großartige Ausgabe für euch zu gestalten. Die Journalisten\*innen werden sich in den nächsten Seiten selbst vorstellen. Ihr merkt sicher, wie viel Mühe und Kreativität darin steckt! Stellt euch vor, das ist die erste Schülerzeitung, die dieses Team zusammen veröffentlicht – und was für ein Erfolg! Das Leitungsteam freut sich riesig darüber, ein Grußwort für eure tolle Zeitung zu schreiben. Unsere Schule ist wirklich etwas Besonderes. Hier lernen Kinder mit ganz unterschiedlichen kulturellen Hintergründen zusammen, und wir können viel voneinander lernen. Das macht unser Schulleben so bunt und abwechslungsreich! Wir haben viele spannende Projekte wie Mediation, den Klassenrat, Sportprojekte, die Garten-Ackerdemie und kreative Gruppen in den Bereichen Musik, Kunst, Theater und mehr. Wir lernen auch unterschiedliche Sprachen wie Französisch, Italienisch, Türkisch und Arabisch. Da findet sich natürlich immer etwas Spannendes, worüber berichtet werden kann. Besonders beeindruckend finden wir, dass unsere Schule auf so viele helfende Eltern und Unterstützer\*innen zählen kann. Ein besonderer Dank gilt unserem aktiven Förderverein, der die Schule mit Tatkraft und auch bei Anschaffungen unterstützt. Ohne diese Hilfe könnten wir nicht so viele großartige Dinge, wie z. B. unser Zirkusfest, umsetzen. Ein riesiges Dankeschön an alle, die uns tatkräftig unterstützen, wie z.B. die Bundesfreiwilligendienstler\*innen, die Freiwilligen des Sozialen Jahres, Ehrenamtler\*innen und alle Freund\*innen der Schule! Und natürlich möchten wir auch unserem tollen Team danken – egal ob Lehrer\*innen, Erzieher\*innen, Sekretär\*innen, unser Hausmeister oder die Hauswirtschaftskräfte. Ihr alle, unsere neugierigen und wissbegierigen Kinder und die aufgeschlossenen Eltern, habt uns den Start hier sehr erleichtert. 1000-Dank dafür! Wir wünschen euch allen viel Spaß beim Lesen der neuen Schülerzeitung und freuen uns schon auf die nächste Ausgabe!

Herzlichst,

Euer Leitungsteam der GTGS Wiedheckschule

Thomas Schulgen; Simone Schuhmacher; Ralf Lukas; Katja Heß

## 2 Grußwort Leitung Redaktion



Hallo, ich bin Christiane Becker und arbeite seit Sommer 2018 an der Wiedheck-Grundschule, davon jetzt fast zwei Jahre als Strukturhelferin im Sozialpädagogischen Förder- und Inklusionsteam, kurz SoFIT. Bei der Gestaltung der Schulzeitung ist mir wichtig, dass sich die Kinder ausprobieren und Fähigkeiten entdecken, die im normalen Schulalltag meist etwas untergehen. Sie können dabei ihren Interessen und ihrer Kreativität absolut freien Lauf lassen. Auch ich betrete hier ein komplett neues Resort und bin gespannt, was die Kids sowohl allein als auch Team auf die Beine stellen. Spaß und Freude sollen immer im Vordergrund stehen.



Hallo an alle! Ich heiße Conny Stopp und bin seit etwas über 2 Jahren eure Schulsozialarbeiterin. Teil des Schulzeitungsteams zu sein, gibt mir die wunderbare Möglichkeit mit euch gemeinsam Geschichten der Schule sowie eure Interessen zu entdecken und sie festzuhalten. Ich freue mich auf die recherchierende Reise und bin gespannt was alles kommen mag. Die Zeitung soll informieren, überraschen, unerwartete Geschichten bereithalten, aber vor allem soll der Wiedheckreport euch widerspiegeln. :]

Für dieses Schuljahr haben wir uns überlegt eine ganz besondere Neigungsgruppe anzubieten. Um genau zu sein wollten wir die Schulzeitung der GTGS Wiedheck noch einmal aufleben lassen. So viele Geschichten, Erlebnisse, Veränderungen und Entwicklungen passieren tagtäglich in unserer Schule.

Wichtig ist, dass der „Wiedheckreport“ eine Schulzeitung von Schüler\*innen für Schüler\*innen ist. In lediglich vier Terminen haben wir unsere erste Ausgabe, auf die Beine stellen können. Die Neugier der Journalist\*innen, ihre Ideen als auch aufkommende Gelegenheiten werden diese Zeitung prägen. Zukünftig wird sie redaktionell offener für Vorschläge außerhalb unseres Teams sein und so nicht nur inklusiver, sondern vor allem auch für alle an der Schule Teilhabe und Mitbestimmung ermöglichen. WIE, fragt ihr euch? Seid gespannt, was wir noch euch bereithalten!

### 3 Redaktionelle Zusammensetzung: Wir Journalist\*innen stellen uns vor

#### 1. GF Die Wiedy-Gang



*Elif Igneci Klasse 3.2*



*Mia Reichert Klasse 3.2*



*Lili Achim Klasse 3.2*



*Mina Düpre Klasse 3.2*

#### 2. GF Die Löwen



*Max Niederländer 3.3*



*Fabian Limburg Klasse 2.3*



*Finn Thiele Klasse 3.1*



*Wegehet Oukbe Klasse 3.1*



*Vladimir Hoppe Klasse 3.1*



*Lena Schick Klasse 3.1*

## 4 Unsere Steckbriefe

Mein Steckbrief:

Ich stelle mich vor, ich bin:

Elf Igna, 8 Jahre alt.

Was macht mich zu einer guten Journalistin, zu einem guten Journalisten?

Ich beobachte alles und höre überall zu.

Ein Bild an die Leser\*innen

Fuchs




Lieblingstiere

Hund



Schildkröte



Mein Steckbrief:

Ich stelle mich vor, ich bin:

*Mia*  
ich bin Mia und ich  
bin 8 Jahre alt.  
Lichtkresse

Was macht mich zu einer guten Journalistin, zu einem guten Journalisten?

Sich Liebe es zu berichten  
und etwas neues zu erleben

Ein Bild an die Leser\*innen



## Mein Steckbrief:

Ich stelle mich vor, ich bin:

Ich bin Lili Achim.  
Bin 9 Jahre alt.  
Und bin in der Klasse 3.2.  
Ich habe eine kleine Schwester.  
Mein LieblingsTier ist unser Hund Sisi.  
und meine

Was macht mich zu einer guten Journalistin, zu einem guten Journalisten?

Ich verbreite wichtige Nachrichten als Journalistin. Ich werde Witze in die Zeitung schreiben.

Ein Bild an die Leser\*innen





Ich heiße Mina und bin 9

Mein Steckbrief:

Jahre alt, ich gehe in die Klasse

3.2. Ich bin gern mit meinen

Ich stelle mich vor, ich bin:

Freundinnen und Freunden nach

der Schule noch im ABC Haus

zum Spielen. Meine Hobbys

sind Schwimmen und Cheer-Sport.

Ich bin sehr wissbegierig und neugierig. Ich unterhalte

Was macht mich zu einer guten Journalistin, zu einem guten Journalisten?

mich gerne mit Menschen und interessiere mich für ihre Belange. Ich bin eine gute Zuhörerin und habe immer ein offenes Ohr für meine Mitmenschen. Ich interessiere mich auch für Tiere und die Umwelt und recherchiere gern über Themen, die mir vorher unbekannt waren und Amsche mich darüber gerne aus. Mir macht es großen Spaß andere daran teilhaben zu lassen.

Ein Bild an die Leser\*innen



Mein Steckbrief:

Ich stelle mich vor, ich bin:

Ich heiße Max und lebe gerade

Was macht mich zu einer guten Journalistin, zu einem guten Journalisten?

Weil ich sehr schlau bin und weil ich  
sehr mutig bin mich gut <sup>von</sup> äußern kann

Ein Bild an die Leser\*innen



Mein Steckbrief:

Ich stelle mich vor, ich bin: Ich bin Fabian, 7 Jahre alt

ich wohne in Saarbrücken  
fechtungen und  
ich bin in der Klasse 2.3

Was macht mich zu einer guten Journalistin, zu einem guten Journalisten?

weil es mir Spaß macht

Ein Bild an die Leser\*innen



## Mein Steckbrief:

Ich stelle mich vor, ich bin:

Ich bin Wiegheit und ich bin 8 Jahre alt.  
Ich bin in der Klasse 3.1.

Was macht mich zu einer guten Journalistin, zu einem guten Journalisten?

Ich erzähle was in der Schule passiert und

Ein Bild an die Leser\*innen



## Mein Steckbrief:

Ich stelle mich vor, ich bin:

Vladimir Hoppe  
ich bin 8 Jahre alt ich komme aus  
Sankt-Petersburg, ich gehe in die Schule Weichheit  
meine Lieblingsfarbe ist blau und rot.

und ich mag es etwas vorzustellen und immer mutig zu sein

Was macht mich zu einer guten Journalistin, zu einem guten Journalisten?

Zu einem guten Journalisten macht mich  
irgend etwas vorzustellen und immer mutig  
zu sein.  
Ein Bild an die Leser\*innen



Mein Steckbrief:

Ich stelle mich vor, ich bin:

Ich heiße Lena Schick  
und bin 9 Jahre alt. Ich gehe in  
die Klasse 3.1. Meine Hobbys  
sind: Tiere, Basteln, Bewegung  
in der Natur, Springseil springen

Was macht mich zu einer guten Journalistin, zu einem guten Journalisten?

Mich zeichnet meine Neugier  
und mein unstillbares Wissens-durst  
aus. Auch kann ich sehr hartnäckig  
und beharrlich sein.  
Gehörige mich!

Ein Bild an die Leser\*innen



→ Der Steckbrief von Finn Thiele wird in der nächsten Ausgabe erscheinen.

## 5 Erste journalistische Arbeiten

### 5.1 Interview Herr Weber

Journalist:innen: M. A. Mina (32)

Datum: 4.12.24

Interviewpartner: Herr Weber

Hallo Herr Weber wir grüßen Sie.

Danke das sie sich Zeit genommen haben  
und uns zuhören.

Fragen: ①: warum sind sie Lehrer geworden?

Antwort: Um mit Kindern zusammen zu arbeiten.

②: Was machen Sie an Weihnachten?

Antwort: Geschenke auspacken und Weihnachts  
Filme schauen und viel essen.

③: Wie heißen Sie mit Vorname?

Antwort: Rochus

④: Wie heißen ihre Kinder?

Antwort: Anni, Matti und Janne.

⑤: Wie alt sind Ihre Kinder?

Antwort: 5, 4, 2 Jahre.

⑥: Was unterrichten Sie am liebsten?

Antwort: Sport.

Danke das Sie sich Zeit genommen  
haben.

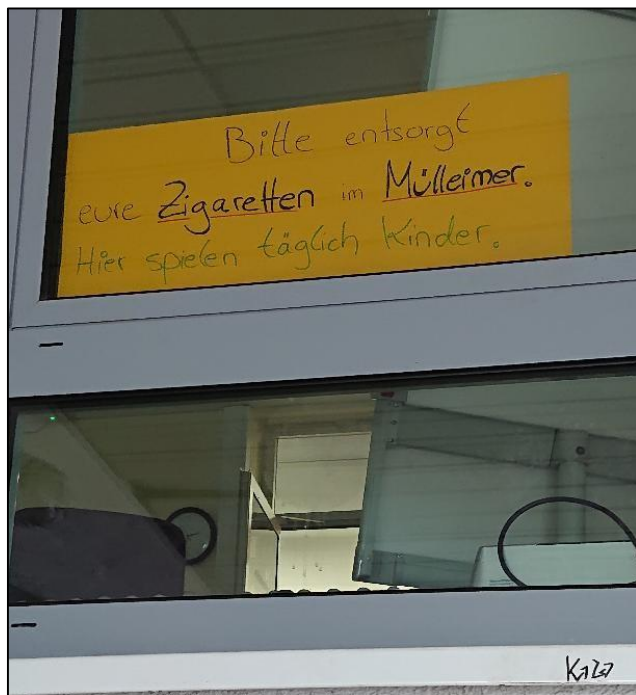
MIA MINA



## 5.2 Randale an der Schule

### 5.2.1 Zeitungsartikel: Weißer Rauch

Abends, wenn alle bereits nach Hause gegangen sind, kein Licht mehr im ABC- Haus brennt, die Türen geschlossen und keiner mehr einen Handschlag macht, kommen kurz vor der Weihnachtszeit größere Wichtel vorbei. Sie suchen Schutz und einen Ort der Abgeschlossenheit zu anderen Häusern und Sammelplätzen bietet, um alleine und unter sich sein zu können. Sie wollen ungesen und unbekannt bleiben. Jedoch im Unterschied zu unseren Wichteln, die wir aus Märchen und Erzählungen kennen, die still und heimlich die schweren und unbequemen Arbeiten von uns Menschen erledigen, scheinen diese Wichtel von einem ganz anderen Schlag zu sein. Statt uns lieberweise Arbeit abzunehmen, machen sie mehr Arbeit. Statt alles aufgeräumt und sauber zu hinterlassen, lassen sie ausgedrückte, übelriechende Stummel zurück. Es sieht so aus, dass es noch Jugendliche Wichtel sind, jene Wichtel die ihre berufliche Bestimmung wohl noch nicht ganz wahrhaben wollen. Sie treffen sich auf den Treppen vor dem Haupteingang des ABC- Hauses und rauchen, paffen, fluppen und quarzen. Wie lieb gemeinte Brotkrümel aus dem Märchen „Hänsel und Gretel“ hinterlassen sie eine Spur, die jedoch nirgendwo hinführt. Zu keinem Hexenhäuschen aus Süßigkeiten gemacht, sollen die Reste von Zigaretten uns Menschen führen. Ganz im Gegenteil. Es verwirrt uns Menschen, wie man sinnlos Müll, Zigaretten- und Tabakreste an einem Ort liegen lassen kann, wo Kinder spielen und wo sie lernen wie wichtig Sauberkeit, Ordnung und Mülltrennung ist. Also, an alle nächtlichen Besucher-Wichtel: Nehmt euren Müll wieder mit!



Geschrieben von: Conny Stopp





## 5.2.2 Zeitungsartikel: Nach mir die Sintflut

Laut dem Berufsverband der Kinder- und Jugendärzt\*innen (BVKJ) sollten Kinder zwischen vier und zwölf Jahren täglich etwa sieben Mal die Blase entleeren, also auf die Toilette gehen.\* Die GTGS Wiedheck ist eine gebundene Ganztagsgrundschule und unsere Schülerschaft ist von offiziell 8:00- 15:45 Uhr an der Schule. Gehen wir davon aus, dass bei etwa mehr wie 200 Schülerinnen und Schüler jedes Kind 2-3-mal auf die Toilette geht, haben wir zwischen 400- 600 Kinder, die das stille Örtchen aufsuchen. \*(Quelle: Kinder sollten regelmäßig auf die Toilette gehen: Kinderaerzte-im-Netz, recherchiert am 14.12.2024)

Der Begriff „stille Örtchen“ kommt ja nicht von ungefähr. Nicht nur unsere Blase wollen wir dort entleeren, sondern auch uns dort sauber machen und Ruhe haben. Der einzige Ort an den Schülerinnen und Schüler wirklich mal Ruhe und Abstand vor Erwachsenen, dem Lernstoff und anderen Kindern haben können, ist es, wenn sie mal die (Toiletten-)Tür hinter sich schließen. Doch immer mal wieder gibt es Zeiten, in der es besonders schlimm ist die Toiletten aufzusuchen. Sauberkeit und Ruhe ist dort ein Fremdwort. Macht euch selbst ein Bild. Bilder sagen mehr wie 1.000 Worte.. Denn wir alle an der Schule haben bereits schon mehr als 1.000 Worte zu diesem Thema gesagt. Jede\*r kann sich die folgenden Fragen selbst beantworten und Verantwortung übernehmen.




WIE wollt ihr das Eigentum der Schule behandeln?

WIE wollt ihr eure eigene und die Privatsphäre der anderen Kinder respektieren?

WIE (be-)nutzen wir Räume und Materialien, sodass JEDE\*R im GLEICHEN MAÑE von Sauberkeit und Ruhe was haben wird?

Geschrieben von: Conny Stopp

Fotos von: Conny Stopp



### 5.2.3 Zeitungsartikel: Kaum waren sie da und schon waren sie weg

Interview am 08.11.2024 mit Katja Heß, stellvertretende Leitung SPB

Im sozialpädagogischen Bereich wurde für gutes Geld, um genau zu sein für 2x 300€ neue rote Roller der Marke Winther gekauft. Die vorhandenen zwei Roller im ABC-Haus sind leider zu alt und arg abgenutzt, daher mussten Neue her. Nach wenigen Tagen, die Roller sind quasi „erst ausgepackt“ und kaum benutzt worden, soll es an dem Montag, dem 28.10.2024 wohl zum Diebstahl gekommen sein, schätzungsweise gegen 16:30 Uhr. Erst kurz davor wurden die Roller noch von Kinder benutzt. Wirklich aufgefallen ist der Verlust der Roller am Tag darauf, kurz nach 14 Uhr. Als Kinder nach den Rollern gefragt haben, waren die neuen roten Flitzer nicht im Container.

Daraufhin wurden sofort verschiedene Maßnahmen getroffen. Alle Kinder wurden im ABC-Haus bei der Anmeldung, in den einzelnen Klassen und in den Neigungsgruppen aufgeklärt wie ernst die Sache ist und das Diebstahl keine witzige oder leicht hinzunehmende Sache ist. Diebstahl ist ein Verbrechen. Weiterhin wurden die Elternschaft und das Kinderhaus in Brebach informiert, bei der Polizei ist eine „Anzeige gegen Unbekannt“ geschaltet worden. Nicht nur ein finanzieller Schaden für die Landeshauptstadt Saarbrücken ist mit dem Diebstahl der Roller entstanden, vor allem müssen die Kinder der Wiedheckschule, die damit spielen und fahren wollen den Schaden hinnehmen. Die alten Roller sind uralte, beschädigt und in diesem Zustand nicht mehr an die Kinder rauszugeben.

Die Schülerinnen und Schüler der Wiedheck Grundschule haben den Vorfall zu Hause und mit Freunden gesprochen, die Nachricht der zwei geklauten roten Roller ist wie ein Lauffeuer durch Brebach. Viele Brebacher wussten Bescheid, man hat sich ausgetauscht und vernetzt. Es dauerte nicht lange und die Gerüchteküche fing an zu brodeln. Die Roller wurden über die kommenden Tage immer mal wieder gesehen, unterschiedliche Namen von ehemaligen wie auch von jetzigen Schüler\*innen der GTGS Wiedheck wurden genannt, Kinder wurden dabei gesehen wie sie unten an der Sporthalle, Nähe des Spielplatzes mit den Rollern gefahren sind oder das die Roller in Gebüsch und in Hecken gelegen haben sollen.

An Halloween, am 31.10.2024 hat der erste Roller seinen Weg zurück nach Hause gefunden. Ein Vater hatte einen Roller in Brebach gefunden (Ort unbekannt), ihn erkannt und in den SPB freundlicherweise zurückgebracht. Dafür von allen Beteiligten ein dickes Dankeschön!

Ein Roller fehlt also noch. Der sollte vier Tage später, am 04.11.2024 wieder im ABC-Haus auftauchen. Die Nachricht über die geklauten Roller von der Wiedheckschule sind anscheinend bis

nach Ensheim gekommen. Wie es im Saarland üblich ist, jemand kennt jemanden, der wiederum jemanden kennt und so kam es, dass der zweite rote Roller von einer Mutter eines ehemaligen Schülers erkannt und wiedergebracht wurde. So wurden beide Roller mit Hilfe einer guten Vernetzung sowie von vielen guten Seelen ausfindig gemacht. Als weitere Maßnahme wurden die Roller jetzt beschriftet.

Herzlichtest Dankeschön vom gesamten Team an alle Beteiligten, Helfenden und Bemühten! :D

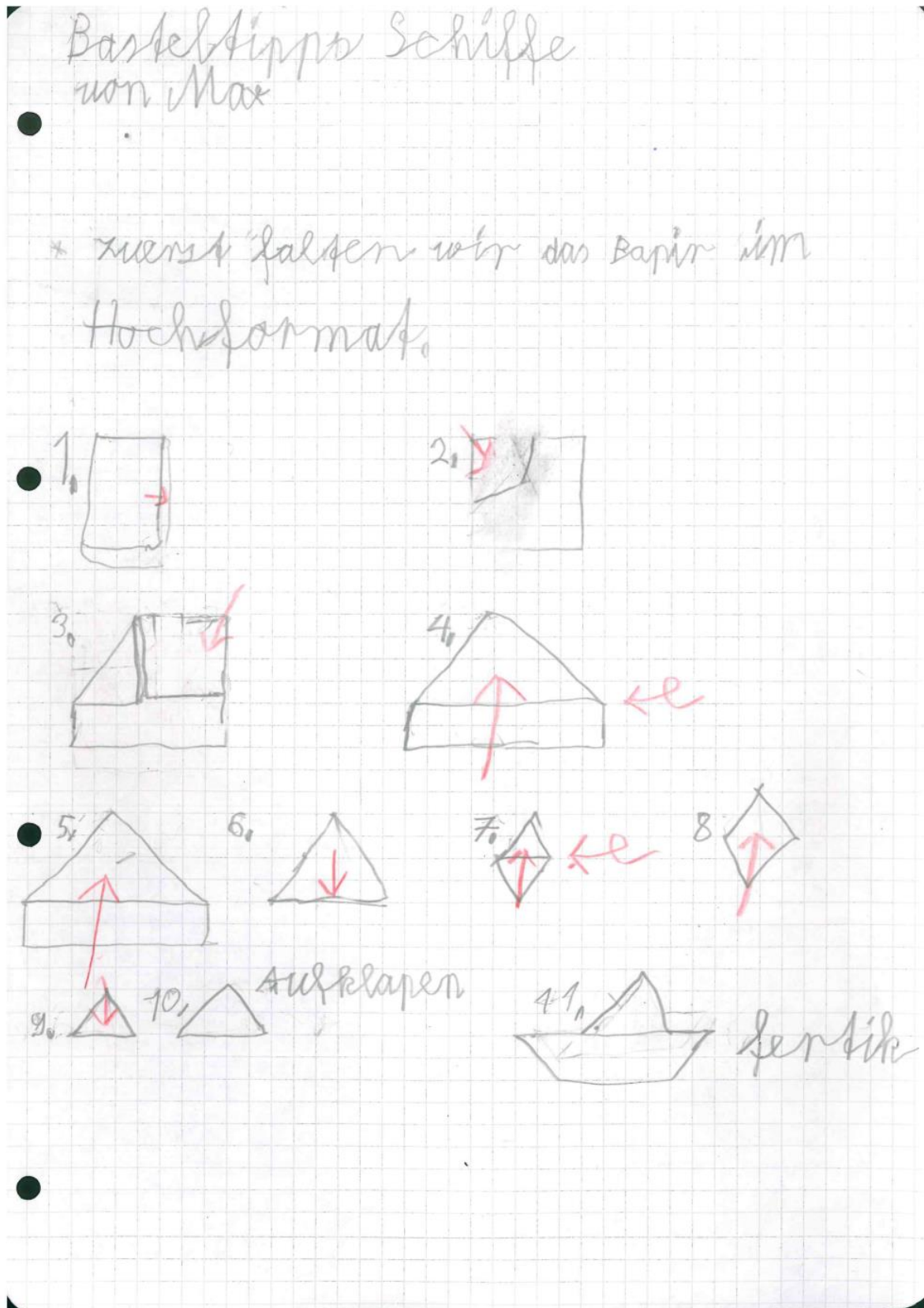


Geschrieben von: Conny Stopp


Fotos von: Conny Stopp

## 6 Weihnachtliche Bastel-, Ausmal- und Rezeptetipps


### 6.1 Bastelanleitung




Maßstableitung Kräne  
von Max Klasse 33



# Maltipus ein Fisch



und so kann dein Fisch  
aussehen.



Von Lena

## 6.2 Rezepte

### Vanille Kipferl

Zutaten: 280g Mehl  
200g (kalte) Butter  
50g Mandeln (gehackt oder gemahlen)  
70g Zucker  
2 Eigelb  
1 Prise Salz

2 Packchen Vanillezucker (für nach dem Backen)  
Alle Zutaten gut vermischen und  
gut kneten. Den Teig 1 Stunde kalt stellen.  
Kipferl formen und bei 190°C circa  
12 min backen. Die noch warmen  
Kipferl mit Vanillezucker wenden.



Viel Spaß zum Nachbacken



## 6.3 Rezepte vom Ministerium für Umwelt, Klima, Mobilität, Agrar, Verbraucherschutz Saarland

### Schoko-Haselnuss-Pralinen

Rezept nach: Grundschule Köllerbach

**Schoko-Haselnuss-Pralinen**  
Rezept nach: Grundschule Köllerbach

**Zutaten für 16 Pralinen:**

- 60 g Vollmilchschokolade
- 200 g Weiße Bohnen (Abtropfgewicht)
- 30 g zarte Haferflocken
- 2 EL Backkakao, ungezuckert
- 3 TL Puderzucker
- 8 TL Haselnüsse, gehackt

**Zubereitung:**

1. Schokolade in einem warmen Wasserbad schmelzen. Bohnen abspülen und abtropfen lassen.
2. Bohnen mit Haferflocken, Kakaopulver, Puderzucker und Schokolade pürieren.
3. Aus der Masse 16 Bällchen formen.
4. Haselnüsse fettfrei in einer Pfanne auf mittlerer Stufe 2–3 Minuten rösten, leicht abkühlen lassen und in einem tiefen Teller verteilen.
5. Bällchen darin wälzen.

Weitere Rezepte unter:  
[www.saarland.de/ernaehrung](http://www.saarland.de/ernaehrung)

Gedruckt auf Papier, das mit dem Blauen Engel ausgezeichnet ist.

Quelle: [https://www.saarland.de/mukmav/DE/portale/ernaehrung/informationen/rezepte\\_huelsenfruechte/schokohaselnusspralinen/schokohaselnusspralinen](https://www.saarland.de/mukmav/DE/portale/ernaehrung/informationen/rezepte_huelsenfruechte/schokohaselnusspralinen/schokohaselnusspralinen) (Stand 13.12.2024)

Foto: (c) Kathrin Stockart

### Zutaten für 16 Pralinen:

- 60 g Vollmilchschokolade
- 200 g Weiße Bohnen (Abtropfgewicht)
- 30 g zarte Haferflocken
- 2 EL Backkakao, ungezuckert
- 3 TL Puderzucker
- 8 TL Haselnüsse, gehackt



Vegetarische Linsen-Bolognese

Rezept nach: Gymnasium Wendalinum

Ministerium für Umwelt, Klima, Mobilität, Agrar und Verbraucherschutz  
**SAARLAND**


## Vegetarische Linsen-Bolognese

Rezept nach: Gymnasium Wendalinum

Zutaten für 4 Portionen:

- 1 EL Olivenöl
- 1 Zwiebel
- 1 Karotte
- 1 Knoblauchzehe
- 2 EL Tomatenmark
- 125 g Rote Linsen
- 250 g pürierte Tomaten
- 200 g gestückelte Tomaten
- 200 ml Gemüsebrühe

Nach Belieben:  
Salz, Pfeffer, Oregano, Petersilie, Paprika-Pulver, Kräuter der Provence



Rote Linsen

## Vegetarische Linsen-Bolognese

Rezept nach: Gymnasium Wendalinum



Zubereitung:

1. Öl in einer Pfanne erhitzen.
2. Zwiebel schälen, Karotte waschen und putzen. Beides in kleine Würfel schneiden und zu dem Öl in die Pfanne geben. Etwa 3 Minuten anbraten.
3. Knoblauch schälen und durch eine Presse drücken, gemeinsam mit dem Tomatenmark in die Pfanne geben und kurz mit anbraten. Rote Linsen waschen, dann mit den Tomaten, der Gemüsebrühe und den Gewürzen in die Pfanne geben und verrühren.
4. Alles zum Kochen bringen und bei mittlerer Hitze mit geschlossenem Deckel etwa 20–25 Minuten köcheln lassen, bis die Linsen weich sind. Bei Bedarf etwas Wasser hinzufügen.

weitere Rezepte unter:



www.saarland.de/ernaehrung

Gedruckt auf Papier, das mit dem Blauen Engel ausgezeichnet ist.

Quelle: [https://www.saarland.de/mukmav/DE/portale/ernaehrung/informationen/rezepte\\_huelsenfruechte/vegetarischelinsenbolognese/vegetarischelinsenbolognese](https://www.saarland.de/mukmav/DE/portale/ernaehrung/informationen/rezepte_huelsenfruechte/vegetarischelinsenbolognese/vegetarischelinsenbolognese) (Stand 13.12.2024)

Foto: Kerstin/stock.adobe.com

**Zutaten für 4 Portionen:**

- 1 EL Olivenöl, 1 Zwiebel
- 1 Karotte, 1 Knoblauchzehe
- 2 EL Tomatenmark, 125 g Rote Linsen
- 250 g pürierte Tomaten, 200 g gestückelte Tomaten
- 200 ml Gemüsebrühe

Nach Belieben: Salz, Pfeffer, Oregano, Petersilie, Paprika-Pulver, Kräuter der Provence

#### 6.4 Weihnachtsgedichte: Joseph von Eichendorff

Weihnachten

von Joseph von Eichendorff

Markt und Straßen

Markt und Straßen stehn verlassen  
still erkundet jedes Haus,

sinnend geh ich durch die Gassen  
alles sieht so festlich aus.

An dem Fenstern haben Frauen

buntes Spielzeug fromm geschmückt,

tausend Kindern stehn und schauen


sind so wunderbar beglückt.

Und ich wandre aus den Mauern  
bis hinaus ins freie Feld,  
hehres Glänzen, heilger Schauen!  
Wie so weit und still die Welt!



Sterne hoch die Kreise schlingen  
aus des Schnees Einsamkeit  
steigt's wie wunderbares Singen  
- oh du gnadenreiche Zeit!

Gedicht von Klasse 3.2

6.5 Ausmalbilder



Ausmalbild  
von Max





AUSMALBILD von Vladimir

ICH HABE DIE FENSTERBLAU gemalt  
DU MACHST DAS ANDERE

Hier kannst du Wiedy und seinen Freund, der Schneemann ausmalen. Male noch deine eigenen kreativen Ideen dazu, so wird es zu deinem einzigartigen Weihnachtsbild ☺



## 7 Was zum Nachdenken und Lachen

### 7.1 Rätselteil

Hilf der Maus zum Rätsel  
von Max!







# Buchstabensalat



Markiere die im Buchstabensalat versteckten Wörter!

F G K L I  
 U H A R S I K D Q  
 Q L N K E T E R M I N  
 L X U G O N E D I E G **S** K  
 T N N P H Z S O M L E **C** C  
 D M Q D A L E T P F A C H N L  
 A Ü O A D A C H R I N N E H L  
 P N K N P Y V M U N Z O **R** N Z  
 K C T K R X X G L A U B **E** N V  
 B H O B Ü N D E L L R H U F B  
 E B A F R E G I E R U N G  
 N E R U S C H Ü T T E N U  
 R T N F F F B D Z M R  
 A G P A H S V O A  
 V I R L O

1 Schere \_\_\_\_\_

2 Termin \_\_\_\_\_

3 Fach \_\_\_\_\_

4 Lied \_\_\_\_\_

5 Finale \_\_\_\_\_

6 Prüfung \_\_\_\_\_

7 Regierung \_\_\_\_\_

8 Dachrinne \_\_\_\_\_

9 Bündel \_\_\_\_\_

10 undankbar \_\_\_\_\_

11 Zorn \_\_\_\_\_

12 München \_\_\_\_\_

13 schütten \_\_\_\_\_

14 Oktober \_\_\_\_\_

15 glauben \_\_\_\_\_

16 Grenze \_\_\_\_\_

17 Test \_\_\_\_\_

18 Kohl \_\_\_\_\_





# Silbenrätsel



Bilde so Wörter aus den Silben, dass keine Silbe übrig bleibt:

GE ~~DE~~ MÜ ~~TE~~ ~~TA~~ SE

Tapete,

(2 Wörter)

MI NE LA NA SA BA

(2 Wörter)

RI TE RA FE KE EN

(2 Wörter)

ME MA NE TO LO TE

(2 Wörter)

UN LÖF LEH FEL RER SINN

(3 Wörter)

TER SE BE TOCH ERB TAU

(3 Wörter)





# Wortschlangen



Verbinde die Buchstaben und schreibe die gesuchten Wörter auf:

T	O	F
O	K	O
E	I	P

Fotokopie

R	E	T
M	U	T

H	Ö
N	F

E	K	T
S	N	I

E	T	S
I	N	D
B	O	R

R	E	P
S	O	N

E	E
U	L

A	N	D
H	L	E

E	I
L	B

F	P	A
E	E	N
L	S	I

O	F	F
T	L	E
R	A	K

O	H
S	N



## 7.2 Witzeteil

Witze von Mia Datum 4.12.24

- Wie nennt man ein Bär,  
der auf der Straße sitzt?  
Ein Straßenbär.

- Wie nennt man ein Huhn das  
so viel gegackert? Ein Gackerhuhn

- Was essen die Stecker am liebsten  
Strom.

- Was machen Menschen am  
Liebsten? Schlafen.

- Was ist weiß und schwarz?  
Ein Zebra. / - Was spielt den gan-  
zen Tag auf Bäume? Affen.

Elif (32) 6.12.24

Ein Mann geht in ein Hotel. Er fragt an der Rezeption: „Haben sie noch ein Zimmer frei?“ Die Frau an der Theke sagt: „Ja aber darin spuckt es.“ Der Mann sagt Okay. Er macht sich Bettfertig und geht auf Klo, dann sprach er: „Ich sitze unter dir und sauge Blut von dir und der Mann rehrnte weg. Einer Frau passierte es auch sie ging auf die Toilette und es sprach weg wieder.“ Ich sitze unter dir und sauge Blut von dir.“ Sie sprang auf und renkte weg. Fritzien passierte es auch

er ging sein geschäft machen  
und es sprach: „Ich sitze unter  
dir und sauge blut von dir.“  
Dann sprach Fritzi zurück:  
„Ich sitze über dir und brauche  
Kloppapier.“

## 8 Was bisher geschah und noch kommen wird

### 8.1 Rückblick

#### 35. Fußballmeisterschaft des Saarlandes für Grund- und Förderschulen Lernen 2024



### Rückblick

In der vergangenen Woche fand eine Reihe von Entscheidungen im Schulfußball statt. Der Wettbewerb mit der höchsten Teilnehmerzahl war die Grundschulmeisterschaft der Jungen. Dafür hatten sich insgesamt 94 Schulmannschaften gemeldet, die in einer Vorrunde und einer Zwischenrunde die 8 Teilnehmer für das Landesfinale ermittelten. Dieses fand am 5. Juli in Brebach statt und endete mit einem 3:2 Finalerfolg der Grundschule Brebach (Foto) gegen die Grundschule Medelsheim. Dritte wurde die Grundschule Hüttersdorf vor der Grundschule Rehlingen.

[Schulfußball - Rückblick und Vorschau - Saarländischer Fußballverband](#) (Stand 13.12.2024)

Erlaubnis zur Verwendung der Inhalte von Herrn Neubauer, Vorstand des saarländischen Fußballverbands (12.12.2024)

Wir haben gewonnen!

Der Sieg, der Pokal, Ruhm & Ehre haben  
WIR nach Hause geholt :D

Danke an alle, die unterstützt, geholfen,  
organisiert, angefeuert und mitgefiebert  
haben!!

# 35. Fußballmeisterschaft des Saarlandes für Grund- und Förderschulen Lernen 2024



Ausrichter der Endrunde: GTGS Wiedheck SB-Brebach-Fechingen

Am Freitag, den 05.07.2024

im Stadion des SC Halberg-Brebach e. V. (Kunstrasenplatz)

Beginn: 09:00 Uhr Spielzeit: 2 x 10:00 min Pause: 05:00 min

Turnierleitung: Herr Leon Bartsch

## I. Teilnehmende Mannschaften:

- Gruppe A**
1. A1 GTGS SB-Wiedheck Brebach
  2. A2 GS Eppelborn
  3. A3 GS Schmelz-Hüttersdorf
  4. A4 GS Homburg-Einöd

## Gruppe B

1. B1 GS St. Bonif.-Überherrn
2. B2 GS Gersh.-Medelsheim
3. B3 GS St. Wendel-Obertreis
4. B4 GS Rehlingen

## II. Spielplan Vorrunde:

Nr.	Platz	Grp.	Beginn	Spielpaarung		Ergebnis
1	1	A	9:00	A1 GTGS SB-Wiedheck Brebach	- A2 GS Eppelborn	:
2	2	A	9:00	A3 GS Schmelz-Hüttersdorf	- A4 GS Homburg-Einöd	:
3	1	B	9:30	B1 GS St. Bonif.-Überherrn	- B2 GS Gersh.-Medelsheim	:
4	2	B	9:30	B3 GS St. Wendel-Obertreis	- B4 GS Rehlingen	:
5	1	A	10:00	A1 GTGS SB-Wiedheck Brebach	- A3 GS Schmelz-Hüttersdorf	:
6	2	A	10:00	A2 GS Eppelborn	- A4 GS Homburg-Einöd	:
7	1	B	10:30	B1 GS St. Bonif.-Überherrn	- B3 GS St. Wendel-Obertreis	:
8	2	B	10:30	B2 GS Gersh.-Medelsheim	- B4 GS Rehlingen	:
9	1	A	11:00	A2 GS Eppelborn	- A3 GS Schmelz-Hüttersdorf	:
10	2	A	11:00	A4 GS Homburg-Einöd	- A1 GTGS SB-Wiedheck Brebach	:
11	1	B	11:30	B2 GS Gersh.-Medelsheim	- B3 GS St. Wendel-Obertreis	:
12	2	B	11:30	B4 GS Rehlingen	- B1 GS St. Bonif.-Überherrn	:

## III. Abschlusstabellen Vorrunde:

Gruppe A				Sp.	Pkt.	Tore	Diff.

Gruppe B				Sp.	Pkt.	Tore	Diff.

rschaft Grundschulen Jungen in Brebach

1 von 2



Bilder von: SPB

zur Verfügung gestellt



## 8.2 Nachwort und Ausblick


Wenn ihr bis hierher gelesen habt, seid ihr zum Ende unserer ersten Ausgabe, der Weihnachtsausgabe der Schulzeitung SJ 24/25 gekommen. Die nächste Ausgabe wird vor Ostern erscheinen und viele weitere Themen, Infos, Berichte, spannende Geschichten, Bilder, Fotos und vieles mehr beinhalten.

Unser Journalistenteam hat alle Bilder, Texte und die Steckbriefe zu Hause gestaltet, geschrieben und angefertigt. Innerhalb von vier Neigungsgruppen-treffen haben wir unseren „Berufsethos“ als Journalist\*innen besprochen und für uns schriftlich festgehalten. Wir arbeiten aufrichtig, interessiert, wertfrei und bleiben an den Themen dran.

Wir wollen zukünftig mehr über unsere tollen Projekte an der Schule berichten, beispielsweise über die GemüseAckerdemie oder KlimaKids.

Des Weiteren werden wir über Neigungsgruppen berichten, über die Menschen an unserer Schule erzählen und gerne, EUCH Schüler\*innen der Schule an der Schulzeitung teilhaben lassen.

Vielen Dank für Euer Interesse, wir bedanken uns von Herzen und wünschen allen Leser\*innen eine frohe Weihnacht, erholsame und besinnliche Ferientage sowie einen guten Rutsch ins neue Jahr 2025!



## 9 Förderverein der Wiedheckschule Brebach - Fechingen e.V.

Förderverein  
GANZTAGSGRUNDSCHULE WIEDHECK, SAARBRÜCKEN

### Förderverein der Wiedheckschule Brebach-Fechingen e.V.

Peter-und-Paul-Str. 38  
66130 Brebach-Fechingen

foerderverein.wiedheck@gmx.de

### FÖRDERVEREIN



Wiedheckschule e.V.

### BEITRITTSERKLÄRUNG

Vorname, Name: \_\_\_\_\_

Name des Kindes: \_\_\_\_\_ Klasse: \_\_\_\_\_

Telefon: \_\_\_\_\_ E-Mail: \_\_\_\_\_

Beginn der Mitgliedschaft: \_\_\_\_\_

- Ich möchte die Arbeit des Fördervereins unterstützen und erkläre hiermit meinen Beitritt.

Mein Beitrag beträgt vierteljährlich (*mindestens 6 Euro*): \_\_\_\_\_

- Ich wünsche eine jährliche Sammelbestätigung der Zuwendungen für das Finanzamt.

### SEPA-Lastschriftmandat

Ich ermächtige den Förderverein der Wiedheckschule Brebach-Fechingen e.V. meinen Mitgliedsbeitrag von meinem Konto mittels SEPA-Lastschrift einzuziehen. Zugleich weise ich mein Kreditinstitut an, die vom Förderverein der Wiedheckschule Brebach-Fechingen e.V. auf mein Konto gezogenen Lastschriften einzulösen.

Hinweis: Ich kann innerhalb von 8 Wochen, beginnend mit dem Belastungsdatum, die Erstattung des belasteten Betrages verlangen. Es gelten dabei die mit meinem Kreditinstitut vereinbarten Bedingungen.

Kontoinhaber	
Strasse	
PLZ/Ort	
Name des Kreditinstituts	
IBAN	
BIC (8 oder 11 Stellen)	

\_\_\_\_\_  
Ort, Datum

\_\_\_\_\_  
Unterschrift

## 10 Impressum

**Hinweis:** Die Ausgabe der Schulzeit ist in erster Linie für Kinder gemacht, soll aber auch Erwachsene über unser Schulleben informieren. Von Rechtschreibfehlern bitten wir abzusehen. Die kreativen Arbeiten der Kinder stehen im Vordergrund. :]

### **Texte/Bilder/Beiträge/Redaktionsmitglieder**

Elif Iğneci, Mina Düpre, Mia Reichert, Lili Adam, Fabian Limburg, Vladimir Hoppe, Finn Thiele, Lena Schick, Max Niederländer, Wegehet Oukbe

### **Organisation und Redaktion/ Leitung der Schulzeitung**

Conny Stopp (ASB), Christiane Becker (DW)

### **Gestaltung und Satz**

Conny Stopp (ASB), Christiane Becker (DW)

**Redaktionsschluss: 11.12.2024**

Grundschule und Ganztagsgrundschule Wiedheckschule - Brebach-Fechingen

Schulleitung: Thomas Schulgen; stellvertretende Leitung: Frau Schuhmacher

Peter-und-Paul-Str. 38  
66130 Saarbrücken

Tel.: 0681/ 905 62 81  
Fax.: 0681/ 905 62 82  
E-Mail: [gtgswiedheck@saarbruecken.de](mailto:gtgswiedheck@saarbruecken.de)



**Wiedheckschule**  
Schulsozialarbeit & Hort  
Peter-und-Paul-Str. 38, 66130 Saarbrücken  
☎ 06 81/9056290, ☎ 06 81/9056290

Frohe Weihnachten und  
einen guten Rutsch ins  
Neue Jahr 

